

**PASLANMAZ ÇELİK
İZOLASYONLU SÜZGEÇ VE
DRENAJ KANALLARI**

**STAINLESS STEEL
INSULATED DRAINAGE CHANNELS AND
FLOOR DRAINS**

**ZEMİN KAT ÜZERİ ÇÖZÜMLERDE
SOLUTION FOR UPPER FLOORS!**

Atık suyun toplanarak drenaj borusuna aktarılmasını sağlar. Ankrāj bağlantı elemanları sayesinde yükseklik ayarı yapılır ve yerleşimin net olarak ayarlanması sağlanır. İçerisinde bulunan 2 adet conta ve mebran, zeminde oluşabilecek çatlaklardan akacak suyu toplayıp, drenaj kanal veya yer süzgecine aktarır. Uygulandığı alanda suyun alt kata sızmasını önler. Olası zemin malzemesinde ki deformasyon izolasyon katına toplanan suyu atık su tesisatına yönlendirir.

Insulated Drainage Channels and Floor Drains are manufactured to the highest quality using AISI 304 & 316 grade stainless steel. If any ground deformation occurs, leaked water will be collected with membrane and lead through the insulated floor drain. Drainage Channels and Floor Drains are fitted with anchoring ties for accurate placement into the floor. For hygienic standards, the catch basins prevent stink, insects and odor. Polymer waterproof membrane and impermeable seal rings have been used to prevent leakage.



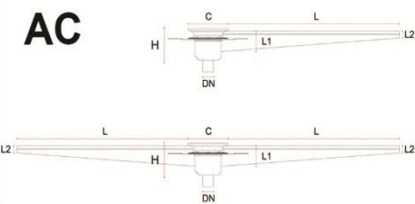
**İZOLASYON İŞLEMİ UYGULANMIŞ
ZEMINE, YER GİDERİNİN EĞİM ŞAPI ÖNCESİ
UYGULAMASI**




**ZEMİN KAT ÜZERİ ÇÖZÜMLERDE
SOLUTION FOR UPPER FLOORS!**

**Altıtan Çıkışlı İzolasyonlu Kanal (AC)
DR200 - KK**

AC



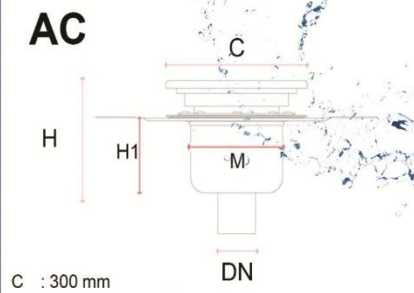
C : 300mm
DN : 100 - 150 - 200 mm
L : 1000 - 6000 mm (Değişken)
L1 : Max 160 mm
L2 : Min 65 mm
H : Min 300 mm (Değişken)




Ürün Kodu	Ölçüleri	Çıkış Çapı
IDR200 AC	200 x 1000-6000	DN100/150
IDR300 AC	300 x 1000-6000	DN100/150
IKK AC	85 x 1000-6000	DN100/150

**Altıtan Çıkışlı İzolasyonlu Süzgeç (AC)
EN-KY 30**

AC



C : 300 mm
DN : 50 - 100 - 150 mm
H1 : 230 - 300 mm
H : 270 - 420mm
M : 265mm



Ürün Kodu	Ölçüleri	Çıkış Çapı
EN-KYI 30 AC	300 x 300 x 340/420	DN50
EN-KYI 30 AC	300 x 300 x 340/420	DN100
EN-KYI 30 AC	300 x 300 x 340/420	DN150

